

AXOR® CHIC

Panneaux rigides



Panneaux plats



Largeur : 2 000 mm



Maille : 200 x 55 mm



Ø Vertical : 4 mm
Ø Horizontal : 4,50 mm



Hauteurs : 0,60 / 1,00 / 1,20 / 1,50 / 1,70 m

| | | | |
|---------------------|-------------------------|--------------------|---------------------|
| 6005 Vert mousse | 7016 Gris anthracite | 7035 Gris clair | 7030 Gris pierre |
| 9005 Noir foncé | 9010 Blanc pur | | |

Résistance

- Double fils horizontaux.

Sécurité

- Picots défensifs : la pose peut s'effectuer avec picots en partie haute ou en partie basse.

Polyvalence

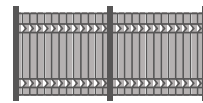
- Pose à l'avancement les poteaux à encoches AXOR® / AXOR® PLUS / AXIS® ou avec le poteau à clips AXYLE®.

Esthétisme

- Panneau sans pli alliant simples fils verticaux et doubles fils horizontaux.
- Lignes épurées pour une harmonie totale avec les habitations contemporaines.
- Unique sur le marché résidentiel.

Compatibilités

Occultation



LIXO® Horizontal
Finition lisse ou rotin

Poteaux




À encoches AXOR®, entraxe 2 035 mm
 À encoches AXOR® PLUS, entraxe 2 035 mm
 À encoches AXIS®, entraxe 2 060 mm
 À clips AXYLE®, entraxe 2 020 mm

Produits complémentaires



Poteau AXOR®
À sceller ou sur platine




Poteau AXIS®
À sceller ou sur platine



Poteau AXOR® PLUS
À sceller ou sur platine



Poteau AXYLE®
À sceller ou sur platine



Pince à clips AXYLE®



Clips AXYLE®



Occultation LIXO® Horizontal



Fixation murale

Descriptif technique

| | |
|----------------------|---|
| Matériau | Fil d'acier galvanisé plastifié haute adhérence polyester |
| Finitions en option | Texturée et mate |
| Revêtement en option | « Protect + » |
| Conditionnement | 60 unités par palette |

La pose



Pose avec redans

- Calculer la longueur du poteau avec le décalage réalisé (redans de 10 cm avec les poteaux AXOR®, AXOR® PLUS et AXIS® / 2 cm avec le poteau AXYLE®).



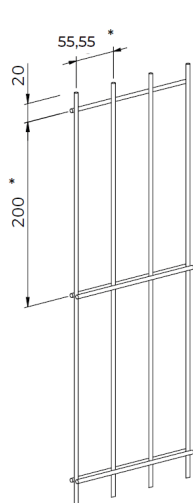
Pose avec plaque de soubassement

- Prendre un poteau scellement long + hauteur de la plaque 25 ou 50 cm.

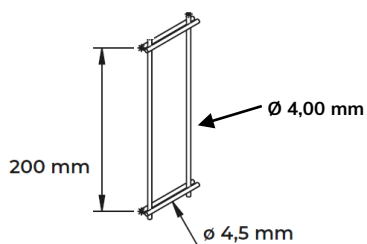


Pose sur platine soudée ou amovible

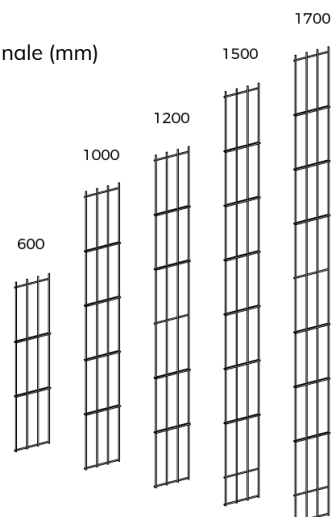
Caractéristiques techniques



*Distance entre le centre de 2 fils consécutifs



Hauteur nominale (mm)



| Hauteur clôture (m) | Largeur Panneau (mm) | Poteau AXOR® | | Poteau AXOR® PLUS | | Poteau AXIS® | | Poteau AXYLE® | | Occultation compatible | | Commentaires |
|---|----------------------|--------------|--------------------|-------------------|--------------------|--------------|--------------------|---------------|-----------------------|------------------------|----------------------|--------------|
| | | À sceller | Sur platine soudée | À sceller | Sur platine soudée | À sceller | Sur platine soudée | À sceller | Sur Platine à Manchon | Poteau AXOR® | Poteaux AXIS® AXYLE® | |
| 0,60 | 2 000 | 1,10 | 0,65 | 1,00 | 0,65 | - | - | 1,00 | - | LIXO® HORIZONTAL | LIXO® HORIZONTAL | - |
| 1,00 | | 1,50 | 1,05 | 1,40 | 1,05 | 1,60 | 1,05 | 1,50 | 1,00 | | | |
| 1,20 | | 1,70 | 1,25 | 1,70 | 1,25 | 1,80 | 1,25 | 1,70 | 1,50 | | | |
| 1,50 | | 2,00 | 1,55 | 2,00 | 1,55 | 2,00 | 1,55 | 2,00 | - | | | |
| 1,70 | | 2,20 | 1,75 | 2,20 | 1,75 | 2,20 | 1,75 | 2,20 | - | | | |
| Plaque de soubassement compatible (mm)* | - | 2 020 | - | 2 025 | - | 2 025 | - | 2 000 | - | - | - | - |

* Les plaques de soubassement béton ne sont pas vendues par Dirickx.



Panneau rigide AXOR® CHIC

DIRICKX se réserve le droit de modifier à tout moment ses photos afin d'y apporter les améliorations nécessaires. Photos et couleurs non contractuelles - Mars 2023 - GA305730